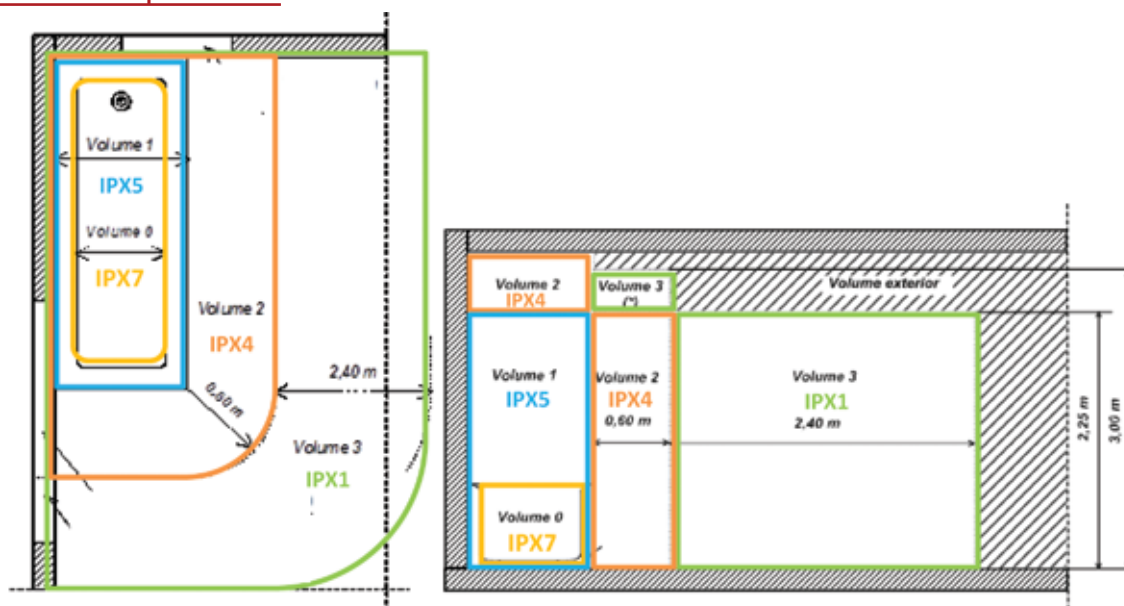


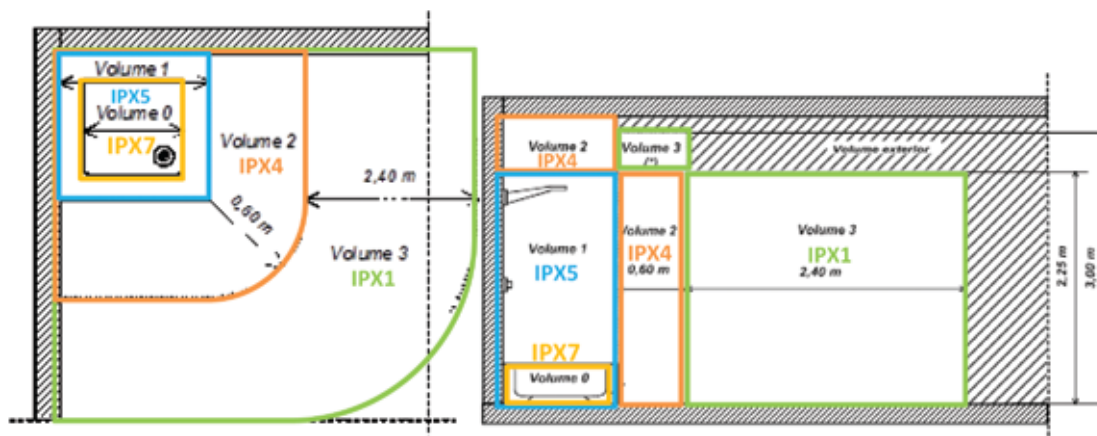
## Seleção e instalação dos equipamentos eléctricos em LOCAIS CONTENDO BANHEIRAS OU CHUVEIROS

Os equipamentos eléctricos utilizados nas casas de banho não devem ter códigos IP inferiores aos identificados nas figuras seguintes, mediante o volume onde são estabelecidos.

### Banheira sem parede fixa



### Chuveiro com bacia de recepção



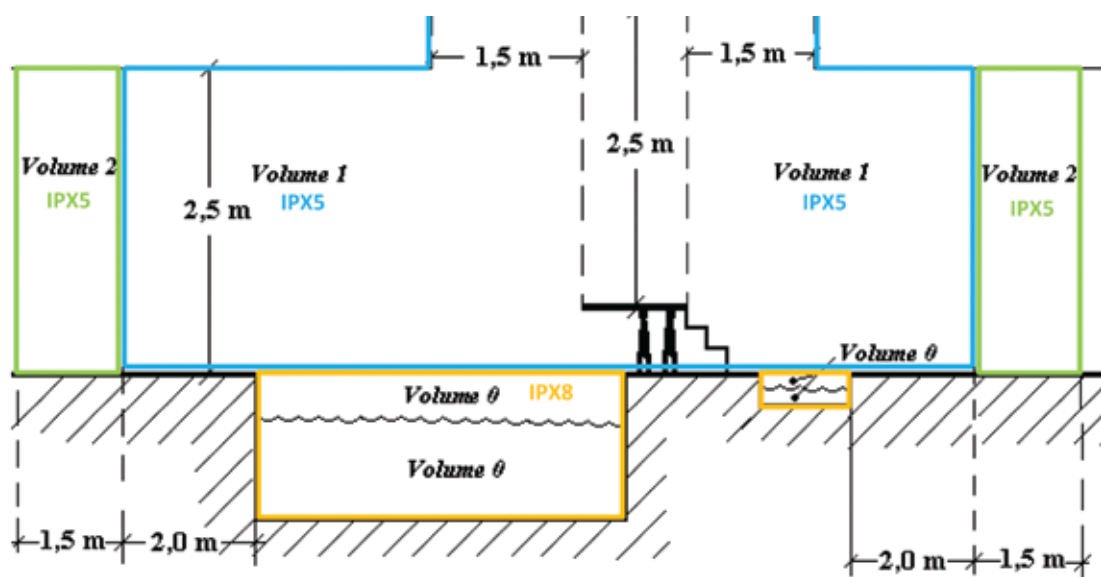
#### Notas:

- › Os casos apresentados correspondem às tipologias mais comuns de casas de banho.
- › Para esclarecimento de outras tipologias de casas de banho ou de implementações em balneários públicos sugere-se a consulta da legislação em vigor.
- › Não dispensa a consulta das RTIEBT (Secção 701).

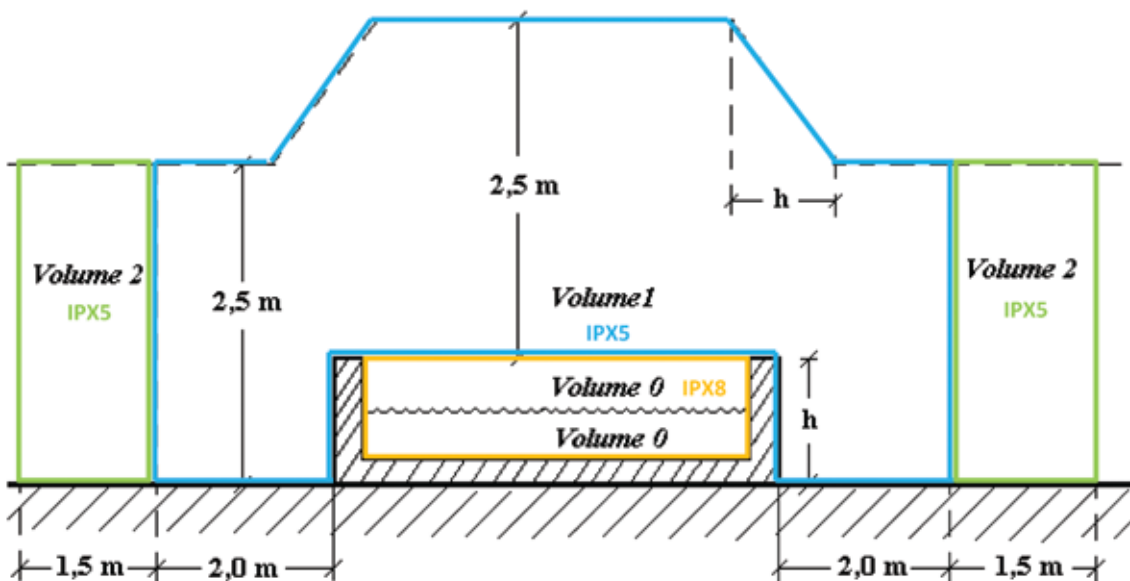
## Seleção e instalação dos equipamentos eléctricos em PISCINAS E SEMELHANTES

Os equipamentos eléctricos utilizados nas piscinas não devem ter códigos IP inferiores aos identificados nas figuras seguintes, mediante o volume onde são estabelecidos.

### Piscina abaixo do pavimento



### Piscina acima do pavimento



#### Notas:

- › Os casos apresentados correspondem aos casos práticos de utilização de piscinas mais comuns, em que o volume 2 pode ser lavado com jactos de água.
- › Para esclarecimento de outras situações particulares sugere-se a consulta da legislação em vigor.
- › Não dispensa a consulta das RTIEBT (Secção 702).